







PERIMETRES DES SECTEURS SITUES AU VOISINAGE
DES INFRASTRUCTURES DE TRANSPORT TERRESTRES
Echelle 1 / 12 500.ème

PIECE
N° 6.B

ELABORATION

approuvé le :

LEGENDE

-  Limite communale
-  300 m - catégorie 1
-  250 m - catégorie 2
-  100 m - catégorie 3

